



Assemblée générale Rapport financier

15 décembre 2017

Saison 2016-2017

COP général

Compte de résultat

	Dépenses			Recettes	
	16/17	15/16		16/17	15/16
Achats & Δ stocks	7 277	5 864	Ventes licences	710	750
Fédérations sportives	0	0	Ventes prestations	0	150
Fournitures et services	3 198	1 167	Déplacements	0	0
Honoraires indemnités	1 045	1 113	Ventes marchandises	5 066	6 702
Frais de publicité	339	333	Subvention municipale	23 992	24 459
Transports et déplac	0	150	Autres subventions	815	970
Frais de gestion & bancaires	756	1 027	Produits financiers	562	447
Formation	0	0	Autres produits	975	3 165
Salaires et charges	15 756	14 112			
Autres charges	1 578	978	Perte de l'exercice	0	0
Excédent de l'exercice	2 172	11 900			
Total	32 119	36 643	Total	32 119	36 643

COP général

Bilan au 31/07/17

	Brut	Amort	Actif net	31/07/16		Passif	31/07/16
Immo incorporelles	793	793	0	0	Fonds associatif	17 176	5 275
Matériel	4 935	4 935	0	0	Subvention équipemt		
Mobilier de bureau							
Parts sociales			15	15	Résultat exercice	2 172	11 900
Stocks							
Clients					Situation nette	19 348	17 176
Sections COP					Emprunts		
Créances sociales					Fournisseurs	3 360	1 068
Subvention à recevoir					Sections COP	133 916	114 754
Charges constatées d'av			53	520	Dettes sociales	9 025	9 197
Valeurs mobilières			4 573	4 573	Subventions à répartir	32 000	37 000
Banques cptes courants			117 876	99 596	Produits perçus d'avance		100
Livrets			75 131	74 591	Banques cptes courants		
Caisse					Livrets		
TOTAL			197 649	179 294	TOTAL	197 649	179 294

COP consolidé

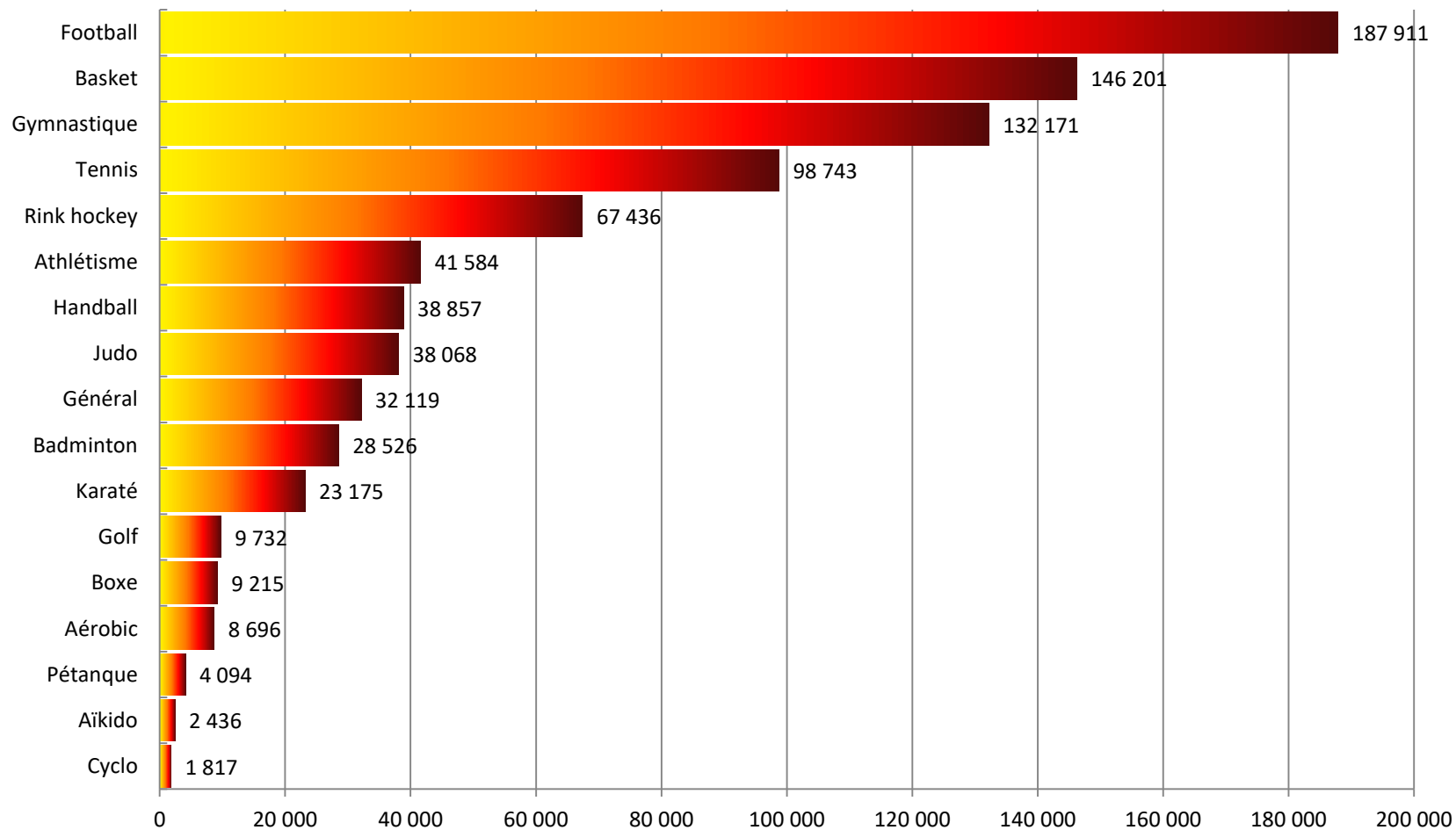
Compte de résultat

	Dépenses			Recettes	
	16/17	15/16		16/17	15/16
Achats & Δ stocks	206 697	201 599	Ventes licences	435 486	383 174
Fédérations sportives	156 822	136 309	Ventes prestations	73 982	82 792
Fournitures et services	6 245	4 328	Déplacements	4 903	7 035
Honoraires indemnités	53 072	50 164	Ventes marchandises	147 562	144 364
Frais de publicité	5 155	3 626	Subvention municipale	116 655	110 455
Transports et déplac	53 908	48 960	Autres subventions	78 607	69 393
Frais gestion & bancaires	6 432	5 494	Produits financiers	1 595	1 487
Formation	7 771	5 954	Autres produits	9 708	9 748
Salaires et charges	313 382	307 637			
Autres charges	14 775	7 912	Perte de l'exercice	0	0
Excédent de l'exercice	44 240	36 465			
Total	868 498	808 449	Total	868 498	808 449

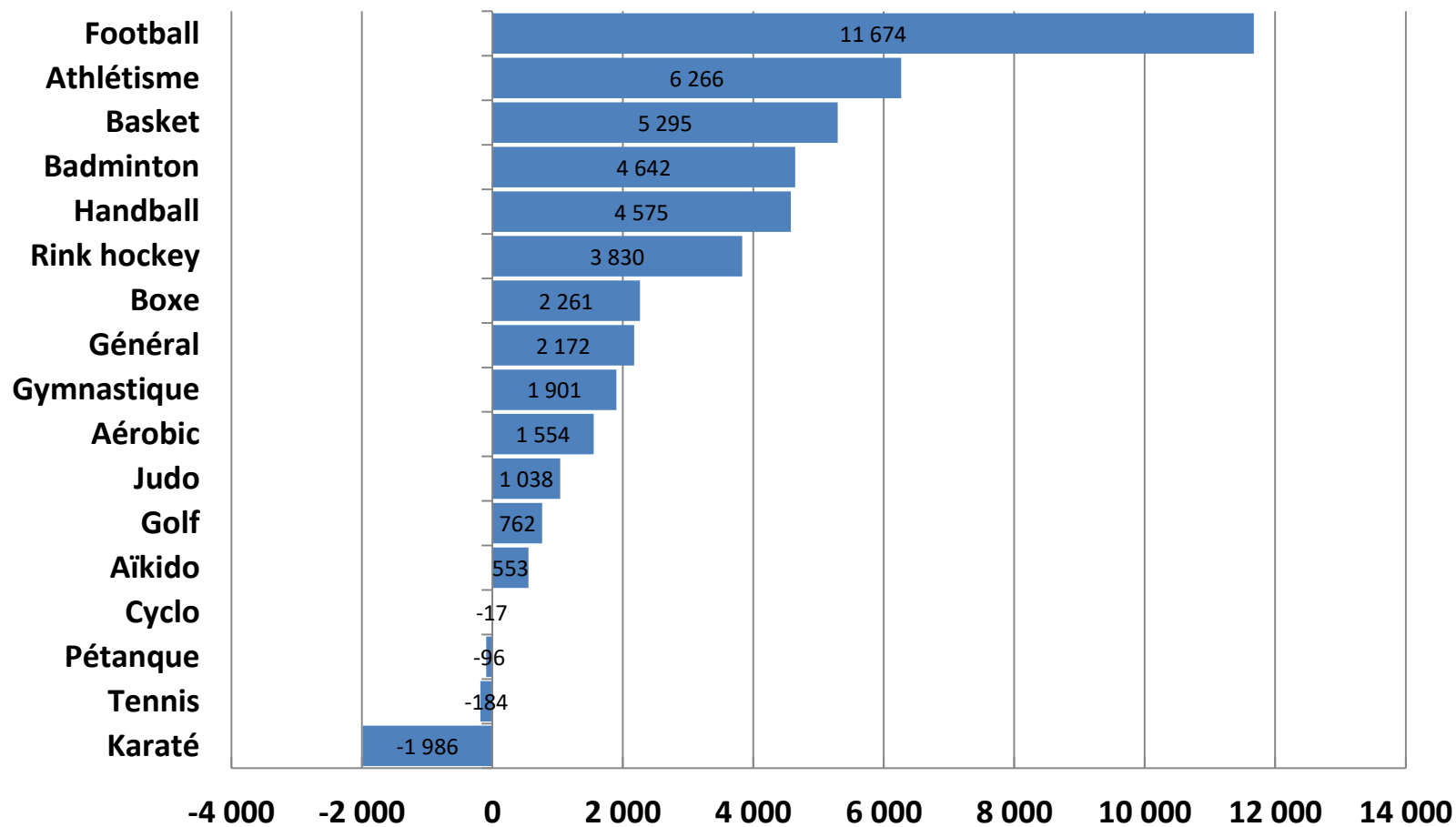
COP consolidé

Bilan au 31/07/17

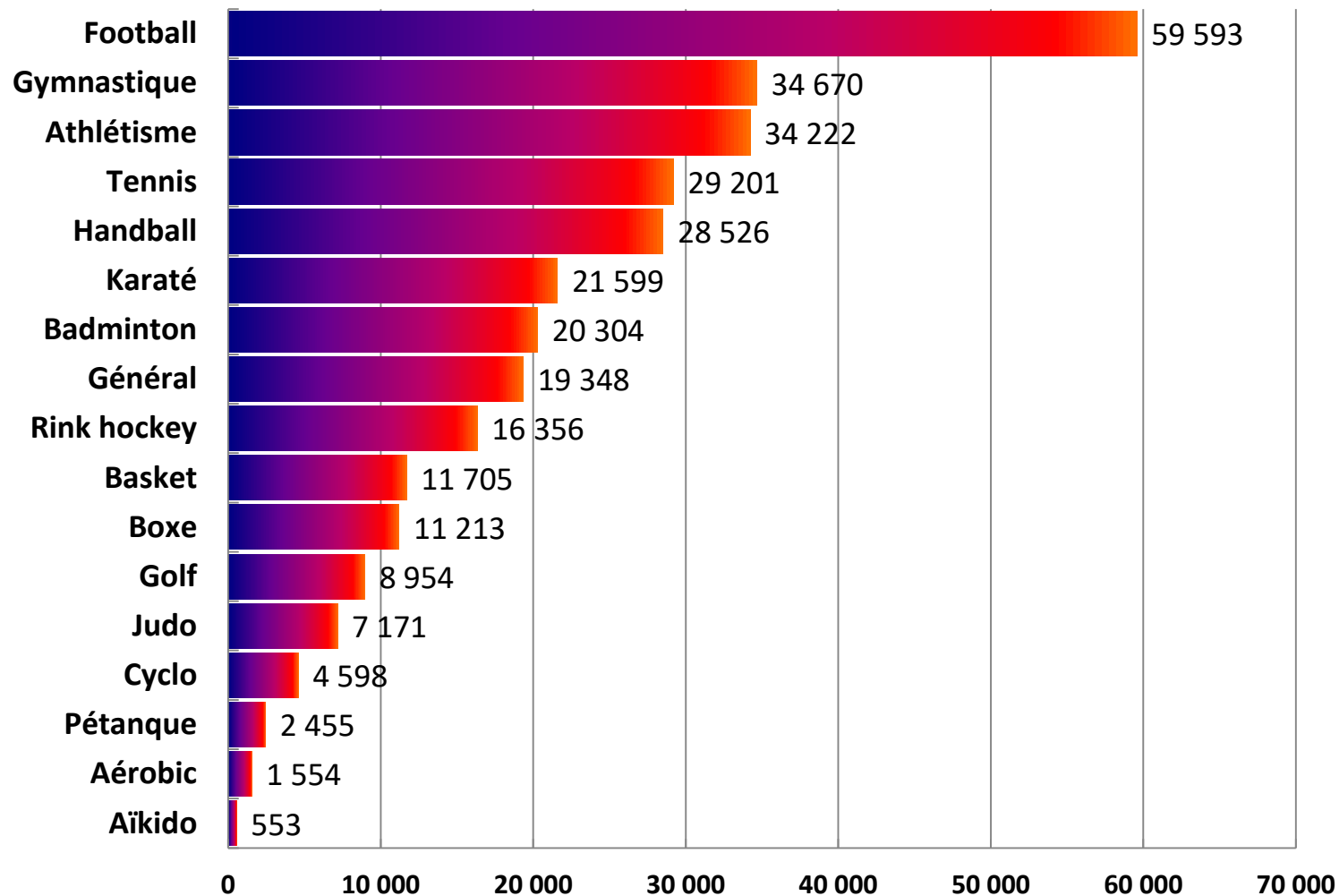
	Brut	Amort	Actif net	31/07/16		Passif	31/07/16
Immo incorporelles	1 040	793	246	0	Fonds associatif	267 782	231 317
Matériel	18 211	17 445	766	1 638	Subvention équipemt		
Mobilier de bureau	2 848	2 848			Résultat exercice	44 240	36 465
Parts sociales			99	99	Situation nette	312 022	267 782
Stocks			1 450	3 500	Emprunts		
Clients			962	7 007	Fournisseurs	35 163	27 737
Sections COP					Sections COP	5 518	3 949
Créances sociales					Dettes sociales	23 394	19 056
Subvention à recevoir					Subventions à répartir	29 375	33 500
Charges constatées d'av			6 777	6 656	Produits perçus d'avance	7 905	3 799
Valeurs mobilières			4 573	4 573	Banques cptes courants		
Banques cptes courants			178 232	159 921	Livrets		
Livrets			216 549	169 395			
Caisse			3 723	3 035			
TOTAL			413 377	355 823	TOTAL	413 377	355 823



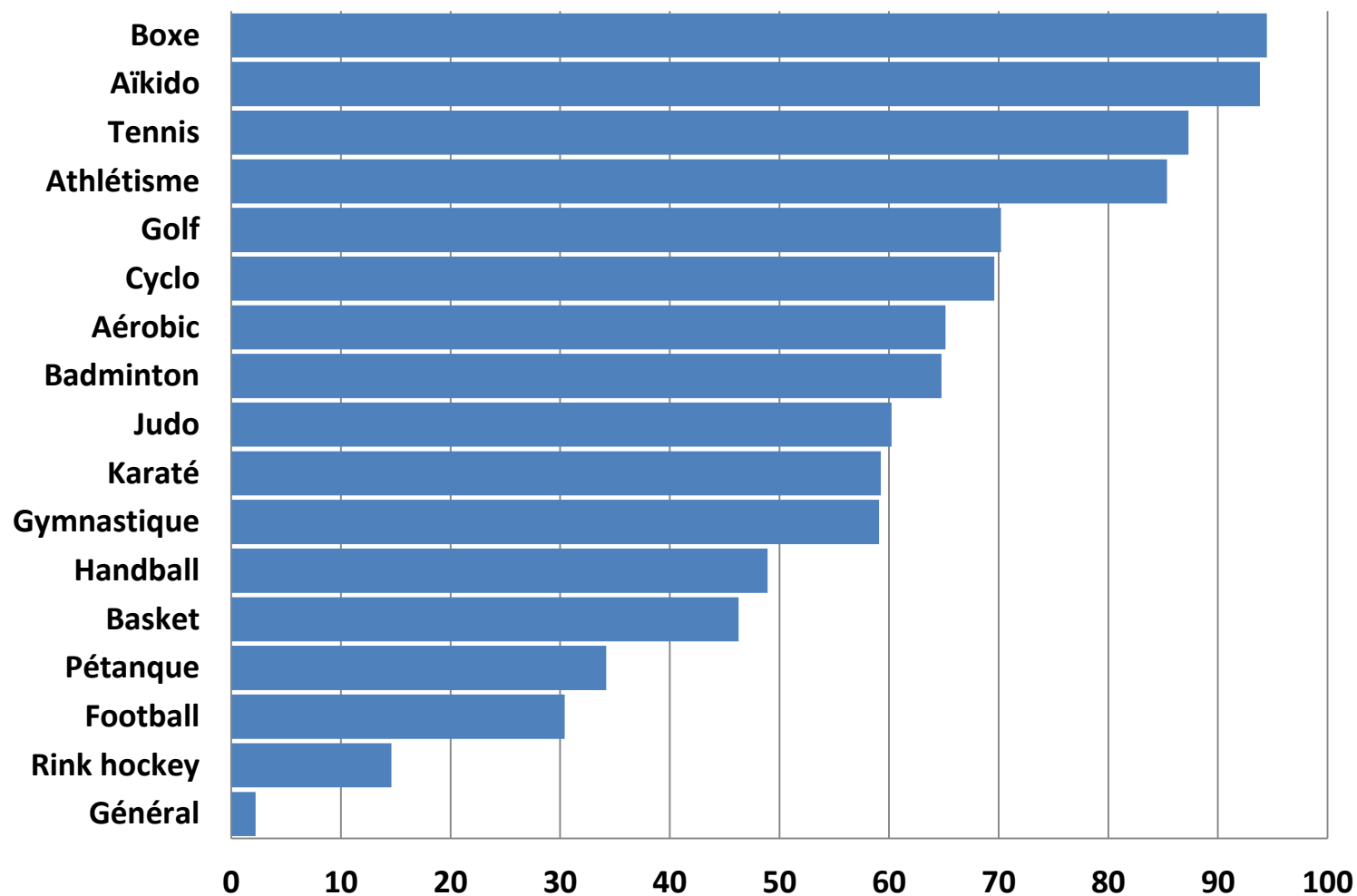
Chiffre d'affaires par section



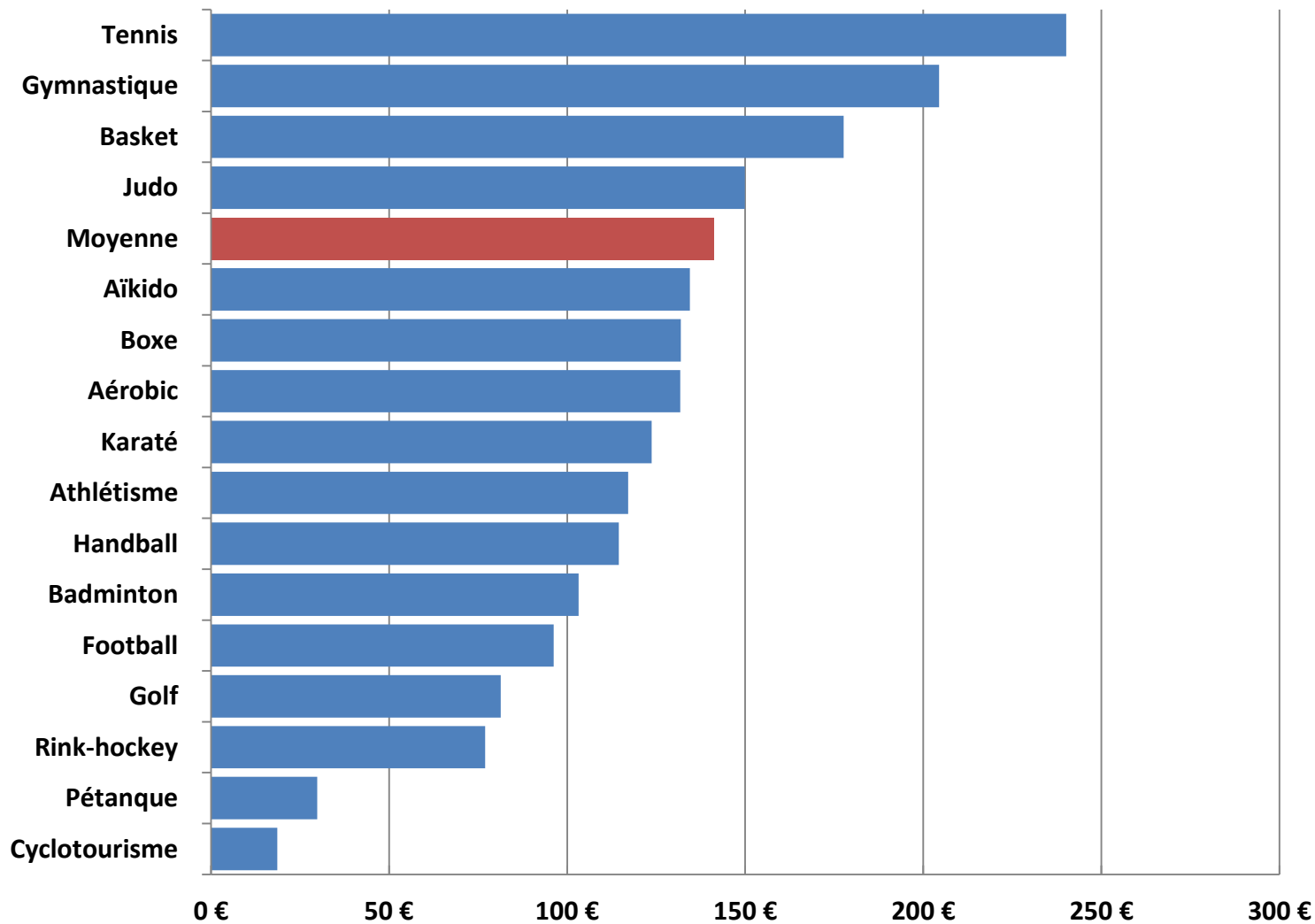
Résultat par section



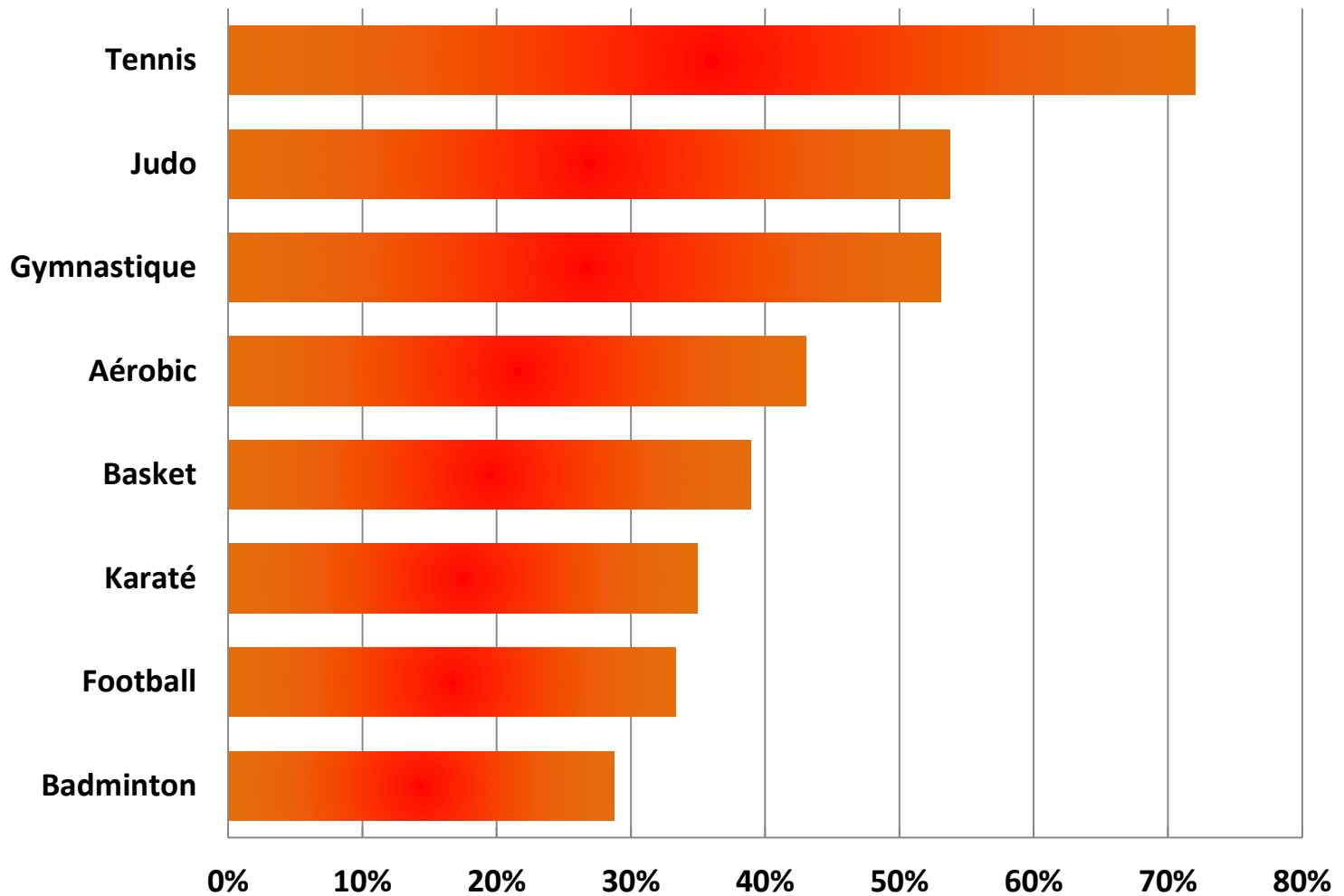
Situation nette par section



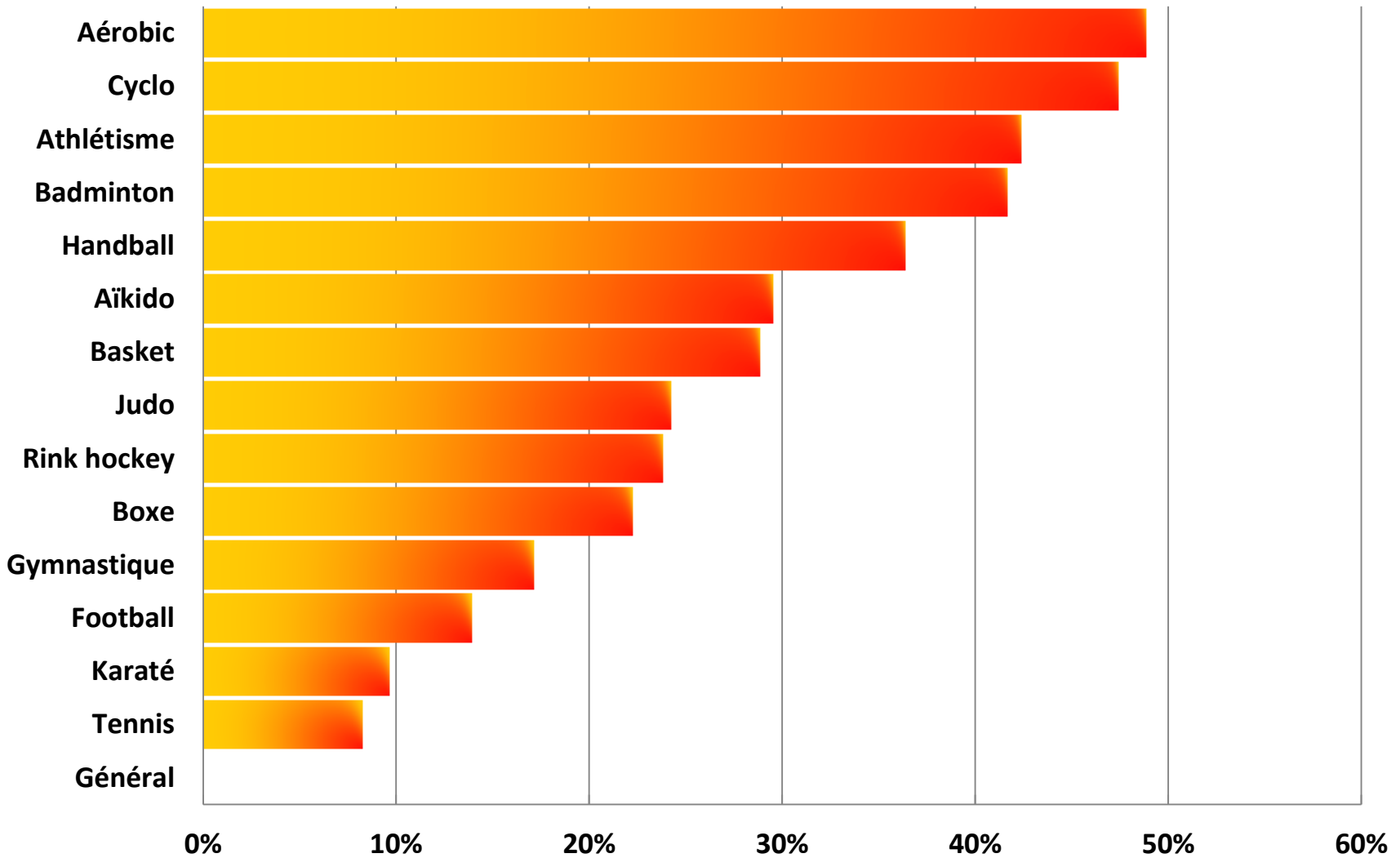
Autofinancement



Prix moyen des licences



Salaires sur chiffre d'affaires



Retour aux fédérations